INSTRUCCIONES GENERALES

1. No beba ni coma nada después de la medianoche anterior al procedimiento.
2. Pídale a otra persona que conduzca, porque usted estará bajo los efectos de sedantes. Sea puntual.
3. Si actualmente está tomando algún medicamento, ya sea recetado o de venta libre, asegúrese de haber verificado si lo puede tomar antes del procedimiento.
4. No vista su mejor ropa. Así no tendremos problemas con manchas ocasionadas por gárgaras o atomizadores. Deje sus aretes y otras joyas en casa.
5. Traiga consigo su tarjeta de la clínica, de cortesía, de su seguro o de Medicaid. Si no tiene seguro ni ningún otro tipo de cobertura, deberá hacer arreglos financieros por adelantado, en la Business Office (Oficina Comercial) del hospital, antes del día del examen.
6. Si tiene alguna duda, llame a nuestra oficina.

DATOS SOBRE SU CITA

Fecha: _____

Hora: _____

Lugar: _____

Médico: _____

Si no puede venir a su cita, llámenos para cancelarla y programar otra .

Proporcionado como un servicio por AstraZeneca

AstraZeneca

© 2002 AstraZeneca LP.
Todos los derechos reservados.

209116 09/02

ENDOSCOPIA GASTROINTESTINAL

Morris County Gastroenterology Associates, PA
16 Pocono Road
Suite 310
Denville, NJ 07834
Tel: 973-627-4430
Fax: 973-586-2336

ENDOSCOPIA GASTROINTESTINAL

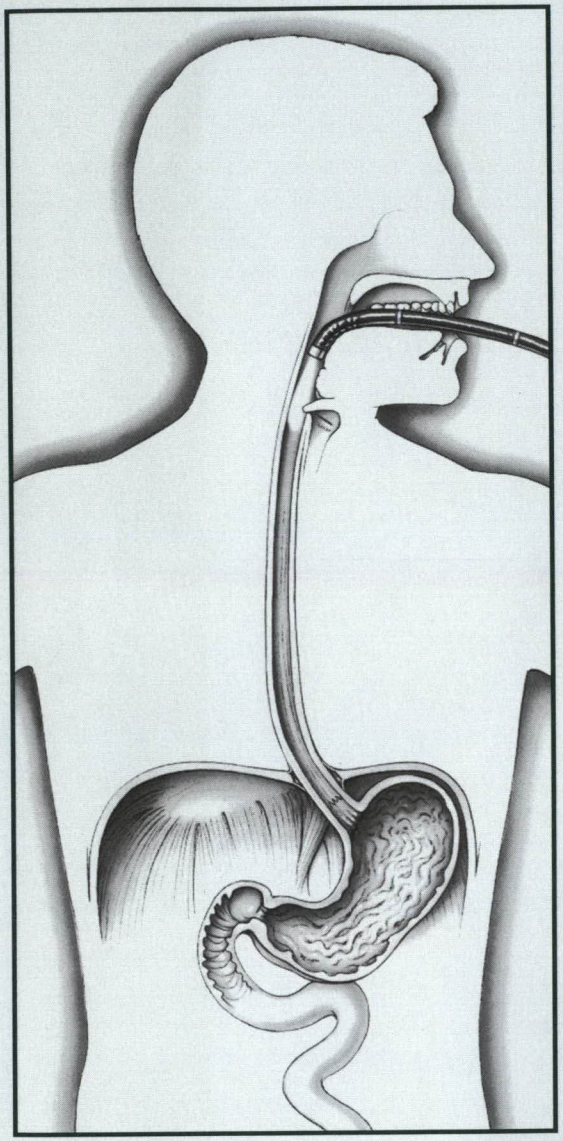

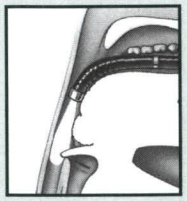

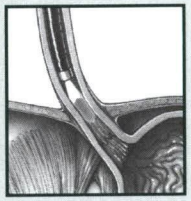

Se le ha programado un examen endoscópico gastrointestinal (también llamado EGD, esofagogastroduodenoscopia o panendoscopia). Primero se le proporcionarán más detalles sobre este procedimiento y se contestarán sus preguntas, luego se le solicitará su consentimiento, por escrito, para someterlo al examen.

¿POR QUÉ ME HACEN ESTE EXAMEN?

Su médico ha programado este procedimiento para poder examinar su esófago, estómago y duodeno, con el fin de determinar si existe alguna anormalidad en el tracto digestivo superior.

¿CÓMO SE REALIZA EL EXAMEN?

El médico usará un tubo pequeño, flexible, luminoso y más delgado que muchos de los alimentos que normalmente se ingieren, para examinar los revestimientos internos del tracto digestivo superior. Se le anestesiará la boca y la garganta, y recibirá sedantes para relajarse. Sus vías respiratorias no quedarán obstruidas y haremos un esfuerzo especial para que se sienta cómodo. De hecho, la mayoría de los pacientes ni recuerdan el procedimiento.

¿PUEDEN SURGIR COMPLICACIONES?

El EGD es un procedimiento seguro, de muy bajo riesgo. Siempre puede haber complicaciones, pero éstas son poco frecuentes.

Entre las posibles complicaciones podemos citar:

- hemorragia (sangrado)
- perforación (desgarro) del esófago o del estómago
- neumonía o reacción negativa a uno de los medicamentos.

Usted nos debe informar sobre cualquier alergia o reacción peculiar que haya tenido en relación con ciertos medicamentos, especialmente las novocaínas y demás fármacos que usan los dentistas para anestesiar la boca, así como los sedantes y analgésicos. En circunstancias muy excepcionales, una complicación podría tener un desenlace fatal. Debe destacarse que las complicaciones son extremadamente raras. Para nosotros, este es un procedimiento rutinario y somos sumamente cuidadosos.

DESPUÉS DEL PROCEDIMIENTO:

- Cabe esperar una irritación leve en la garganta que podrá durar uno o dos días. Disuelva alguna pastilla en la boca para aliviar cualquier molestia.
- No coma ni beba nada durante una hora (su garganta no tendrá sensibilidad y no queremos que algún bocado o bebida se deslice por el "tubo" equivocado).
- No conduzca durante las primeras 24 horas posteriores al examen.

ENDOSCOPIA GASTROINTESTINAL

EGD